

# Estado de Resultados del período y otros resultados integrales





A Julio 31 de 2020 y 2019


Cifras expresadas en miles de pesos

| DESCRIPCION   | NOTAS | JUL 20           | JUL 19           |
|---|-------|------------------|------------------|
| <b>VENTA DE SERVICIOS</b>   |       |                  |                  |
| SERVICIO DE TRANSPORTE  |       | 4.439.513        | 4.324.575        |
| SERVICIO DE PUBLICIDAD Y PROPAGANDA                                     |       | 198.555          | 178.007          |
| COSTO DE VENTAS Y OPERACIÓN   | 12    | 0                | 0                |
| <b>UTILIDAD BRUTA</b>   |       | <b>4.638.067</b> | <b>4.502.582</b> |
| OTROS INGRESOS  | 14    | 141.767          | 346.021          |
| TRANSFERENCIAS Y SUBVENCIONES   | 13    | 0                | (3.108)          |
| GASTOS DE ADMINISTRACION Y OPERACIÓN                                    | 15    | (3.805.889)      | (3.961.019)      |
| OTROS GASTOS  | 17    | (79)             | (89)             |
| INGRESOS FINANCIEROS  | 14    | 9.536            | 8.062            |
| GASTOS FINANCIEROS  | 17    | (8.370)          | (14.664)         |
| DETERIORO, DEPRECIACIONES,<br>AGOTAMIENTO, AMORTIZACIONES Y PROVISIONES | 16    | (477.829)        | (71.595)         |
| <b>EXCEDENTE ANTES DE IMPTO DE RENTA</b>                                |       | <b>497.203</b>   | <b>806.190</b>   |
| IMPUESTO DE RENTA   |       |                  |                  |
| Corriente   | 16    | -                | -                |
| Diferido  |       | -                | -                |
| <b>EXCEDENTE DEL EJERCICIO</b>  |       | <b>497.203</b>   | <b>806.190</b>   |

Las notas que se acompañan son parte integral de los estados financieros

  
**DARÍO F. ACOSTA CHAMORRO**  
 Gerente

  
**MARIANO RODRÍGUEZ GUALEÑA**  
 Revisor Fiscal  
 T.P. 74817 - T  
 (Estados Financieros en Auditoría)

  
**MAURICIO OSPINA HINCAPIÉ**  
 Contador  
 T.P. 117852 - T