




Estado de Resultados del período


A Noviembre 30 de 2020 y 2019


Cifras expresadas en miles de pesos

DESCRIPCION	NOTAS	NOV 20	NOV 19
VENTA DE SERVICIOS			
SERVICIO DE TRANSPORTE		7.001.828	6.815.634
SERVICIO DE PUBLICIDAD Y PROPAGANDA		336.488	315.054
COSTO DE VENTAS Y OPERACIÓN	12	0	0
UTILIDAD BRUTA		7.338.315	7.130.688
OTROS INGRESOS	14	346.166	1.987.071
TRASFERENCIAS Y SUBVENCIÓNES	13	0	(10.079)
GASTOS DE ADMINISTRACIÓN Y OPERACIÓN	15	(6.354.626)	(6.464.356)
OTROS GASTOS	17	(216.702)	(162)
INGRESOS FINANCIEROS	14	13.988	15.020
GASTOS FINANCIEROS	17	(8.370)	(17.777)
DETERIORO, DEPRECIACIONES, AGOTAMIENTO, AMORTIZACIONES Y PROVISIONES	16	(510.790)	(103.851)
EXCEDENTE ANTES DE IMPTO DE RENTA		607.982	2.536.552
IMPUESTO DE RENTA			
Corriente	16	-	-
Diferido		-	-
EXCEDENTE DEL EJERCICIO		607.982	2.536.552

Las notas que se acompañan son parte integral de los estados financieros


MARIO F. ACOSTA CHAMORRO
 Gerente


MAURICIO OSPINA HINCAPIÉ
 Contador
 T.P. 117852 - T


ALEJANDRO RODRÍGUEZ PEÑA
 Revisor Fiscal
 T.P. 74817 - T
 (Estados Financieros en Auditoría)